



2nd High School of Chaidari

2^ο ΓΕ.Λ. ΧΑΪΔΑΡΙΟΥ

ΠΑΝΕΛΛΑΔΙΚΕΣ

ΕΞΕΤΑΣΕΙΣ 2024

ΟΔΗΓΙΕΣ ΕΠΙΤΗΡΗΤΩΝ

Ιούνιος 2024



ΠΑΝΕΛΛΑΔΙΚΕΣ ΕΞΕΤΑΣΕΙΣ 2024

ΑΠΟ 31/5 ΜΕΧΡΙ ΚΑΙ 12/6

ΠΑΡΑΣΚΕΥΗ 31/5 ΤΡΙΤΗ 04/6 ΠΕΜΠΤΗ 08/6 ΤΕΤΑΡΤΗ 12/6

Προσέλευση επιτηρητών:

Την πρώτη ημέρα, έως: **07:30**

Τις υπόλοιπες ημέρες, έως: **07:45**

Προσέλευση μαθητών, έως: **08:00**

ΩΡΑ ΕΝΑΡΞΗΣ ΕΞΕΤΑΣΕΩΝ

08:30



ΠΡΙΝ ΤΗΝ ΕΝΑΡΧΗ ΤΗΣ ΕΞΕΤΑΣΗΣ





Οι επιτηρητές:

- **Δεν επιτρέπεται** να φέρουν μαζί τους κινητό τηλέφωνο.
- **Οφείλουν** να συμπεριφέρονται κατά τρόπο που να μη δημιουργεί πρόβλημα στους εξεταζόμενους αλλά και να **ελέγχουν** κατά τον αυστηρότερο τρόπο την πιθανότητα αντιγραφής ή συνεργασίας.
- **Δεν επιτρέπεται** να συζητούν μεταξύ τους, κατά τη διάρκεια της εξέτασης, ούτε να διαβάζουν τα θέματα και να προσπαθούν να δώσουν απαντήσεις σε αυτά.



Οι επιτηρητές:

- Για οποιοδήποτε πρόβλημα προκύψει, δεν προβαίνουν σε καμία ενέργεια και **καλούν αμέσως την επιτροπή του ΕΚ.**
- Συμπερασματικά, από τους επιτηρητές **απαιτείται επίδειξη αισθήματος ευθύνης** πέραν του συνηθισμένου, λαμβάνοντας υπόψη την ανάγκη διαφύλαξης του κύρους, της αξιοπιστίας και του αδιάβλητου της διεξαγωγής των εξετάσεων.



ΤΙ ΕΧΕΙ Ο ΦΑΚΕΛΟΣ ΕΞΕΤΑΣΗΣ

A) ΣΤΟ ΕΞΩΦΥΛΛΟ ΤΟΥ ΦΑΚΕΛΟΥ ΑΝΑΓΡΑΦΟΝΤΑΙ

- Ο αριθμός της αίθουσας εξέτασης.
- Το όνομα του μαθήματος, αν αυτό είναι μάθημα γενικής παιδείας, ή προσανατολισμού για τα μαθήματα του προσανατολισμού.

Και σε πίνακα:

- Ημερομηνία εξέτασης του κάθε μαθήματος
- Το εξεταζόμενο μάθημα
- Το σύνολο των μαθητών που θα εξετάζονται στην αίθουσα αυτή και τέλος
- Ο πρώτος και ο τελευταίος αύξων αριθμός του αυτοκόλλητου αριθμητηρίου, για την συγκεκριμένη ημερομηνία και μάθημα.

2nd High School of Chaidari

ΦΑΚΕΛΟΣ ΜΑΘΗΜΑΤΟΣ
ΓΕΝΙΚΗΣ ΠΑΙΔΕΙΑΣ

ΦΑΚΕΛΟΣ ΜΑΘΗΜΑΤΟΣ
ΠΡΟΣΑΝΑΤΟΛΙΣΜΟΥ

ΠΑΝΕΛΛΑΔΙΚΕΣ ΕΞΕΤΑΣΕΙΣ 2024

ΑΙΘΟΥΣΑ 3

**ΜΑΘΗΜΑ ΓΕΝΙΚΗΣ ΠΑΙΔΕΙΑΣ
ΝΕΟΕΛΛΗΝΙΚΗ ΓΛΩΣΣΑ**

ΗΜΕΡΑ	ΗΜΕΡ/ΝΙΑ	ΜΑΘΗΜΑ ΕΞΕΤΑΖΟΜΕΝΟΙ
Παρασκευή	31/5/2024	Ν.Ε. ΓΛΩΣΣΑ 12

ΠΑΝΕΛΛΑΔΙΚΕΣ ΕΞΕΤΑΣΕΙΣ 2024

ΑΙΘΟΥΣΑ 5

**Ο.Π. ΣΠΟΥΔΩΝ ΥΓΕΙΑΣ
ΒΙΟΛΟΓΙΑ**

ΗΜΕΡΑ	ΗΜΕΡ/ΝΙΑ	ΜΑΘΗΜΑ ΕΞΕΤΑΖΟΜΕΝΟΙ
Δευτέρα	03/6/2024	ΒΙΟΛΟΓΙΑ 8



Γ) Μέσα στο φάκελο θα υπάρχουν:

1. Κατάσταση με τα ονόματα των μαθητών και τους κωδικούς τους. Η κατάσταση αυτή θα χρησιμοποιείται για την εξακρίβωση των στοιχείων των υποψηφίων και σαν αποουσιολόγιο.

2nd High School of Chaidari



ΕΣΩΦΥΛΛΟ ΦΑΚΕΛΟΥ ΓΕΝΙΚΗΣ ΠΑΙΔΕΙΑΣ

α α	ΚΑΤ	ΕΠΩΝΥΜΟ	ΟΝΟΜΑ	ΟΝΟΜΑ ΠΑΤΕΡΑ	ΟΝΟΜΑ ΜΗΤΕΡΑΣ	ΚΩΔΙΚΟΣ ΕΞΕΤΑΣΗΣ	ΑΠΟΝΤΕΣ
		↑	↑	↑	↑	↑	
							ΑΠΟΥΣΙΑ
							↑

Η ΚΑΤΑΣΤΑΣΗ ΑΥΤΗ ΘΑ ΧΡΗΣΙΜΟΠΟΙΗΘΕΙ:

- Για τον έλεγχο των στοιχείων των υποψηφίων
- Για την κατάσταση των απόντων



2. Τετράδια τόσα, όσοι και οι
εξεταζόμενοι μαθητές.

ΕΞΩΦΥΛΛΟ
ΤΕΤΡΑΔΙΟΥ

2024	2024
ΕΞΕΤΑΖΟΜΕΝΟ ΜΑΘΗΜΑ <small>(Κρίνεται ή αναγράφεται η κατηγορία ή ο βαθμός)</small>	ΕΞΕΤΑΖΟΜΕΝΟ ΜΑΘΗΜΑ <small>(Κρίνεται ή αναγράφεται η κατηγορία ή ο βαθμός)</small>
ΑΡΙΘΜΟΣ ΤΕΤΡΑΔΙΟΥ	ΑΡΙΘΜΟΣ ΤΕΤΡΑΔΙΟΥ
<small>(ΑΡ. ΦΥΛΛΩΝ 16)</small>	



3. ΑΡΙΘΜΗΤΗΡΙΑ


Γ 306 1951009 1634	Γ 306 1951009 1634	Γ 306 1951009 1634
Γ 306 1951009 1635	Γ 306 1951009 1635	Γ 306 1951009 1635
Γ 306 1951009 1636	Γ 306 1951009 1636	Γ 306 1951009 1636
Γ 306 1951009 1637	Γ 306 1951009 1637	Γ 306 1951009 1637
Γ 306 1951009 1638	Γ 306 1951009 1638	Γ 306 1951009 1638
Γ 306 1951009 1639	Γ 306 1951009 1639	Γ 306 1951009 1639
Γ 306 1951009 1640	Γ 306 1951009 1640	Γ 306 1951009 1640
Γ 306 1951009 1641	Γ 306 1951009 1641	Γ 306 1951009 1641
Γ 306 1951009 1642	Γ 306 1951009 1642	Γ 306 1951009 1642
Γ 306 1951009 1643	Γ 306 1951009 1643	Γ 306 1951009 1643
Γ 306 1951009 1644	Γ 306 1951009 1644	Γ 306 1951009 1644
Γ 306 1951009 1645	Γ 306 1951009 1645	Γ 306 1951009 1645
Γ 306 1951009 1646	Γ 306 1951009 1646	Γ 306 1951009 1646
Γ 306 1951009 1647	Γ 306 1951009 1647	Γ 306 1951009 1647
Γ 306 1951009 1648	Γ 306 1951009 1648	Γ 306 1951009 1648
Γ 306 1951009 1649	Γ 306 1951009 1649	Γ 306 1951009 1649
Γ 306 1951009 1650	Γ 306 1951009 1650	Γ 306 1951009 1650
Γ 306 1951009 1651	Γ 306 1951009 1651	Γ 306 1951009 1651
Γ 306 1951009 1652	Γ 306 1951009 1652	Γ 306 1951009 1652
Γ 306 1951009 1653	Γ 306 1951009 1653	Γ 306 1951009 1653
Γ 306 1951009 1654	Γ 306 1951009 1654	Γ 306 1951009 1654
Γ 306 1951009 1655	Γ 306 1951009 1655	Γ 306 1951009 1655

Για κάθε υποψήφιο
υπάρχουν στην ίδια
σειρά τρία (όμοια)
αυτοκόλλητα
αριθμητήρια.



4. ΑΔΙΑΦΑΝΗ ΑΥΤΟΚΟΛΛΗΤΑ

(σε διπλάσιο αριθμό από αυτόν των τετραδίων)





5. Ονομαστικό απουσιολόγιο

Το ονομαστικό απουσιολόγιο συμπληρώνεται από τους επιτηρητές αμέσως μετά τη διανομή των θεμάτων, οπότε και έχει οριστικοποιηθεί ο αριθμός των απόντων.

Το παραλαμβάνει από τις αίθουσες μέλος της επιτροπής για την οριστική καταχώρηση των απόντων και την έγκαιρη ενημέρωση της ΕΕΔΔΕ Γ' Αθήνας.



6. Έντυπα

α) Συνοπτικές οδηγίες για τους επιτηρητές

β) Οδηγίες που τυχόν θα δώσει η ΚΕΕ και οτιδήποτε άλλο θεωρήσει αναγκαίο η Λυκειακή Επιτροπή



ΠΡΟΣ ΤΟΥΣ ΥΠΟΨΗΦΙΟΥΣ

Κατά την είσοδο των εξεταζόμενων στην αίθουσα εξέτασης **θα τους τονίσουν τα εξής:**

A. ΔΕΝ ΕΠΙΤΡΕΠΕΤΑΙ ΝΑ ΕΧΟΥΝ ΜΑΖΙ ΤΟΥΣ

- βιβλία, τετράδια, σημειώσεις,
- διορθωτικό (blanco),
- κινητά τηλέφωνα, mp3, walkman, smartwatch
- υπολογιστικές μηχανές,
- ηλεκτρονικά μέσα μετάδοσης πληροφοριών



- άλλα αντικείμενα, εκτός από αυτά που επιτρέπει η Κ.Ε.Ε.
- οτιδήποτε άλλο που θα μπορούσε να δολιεύσει την διαδικασία της εξέτασης. (Σκονάκια, γραμμένα τα χέρια τους κτλ)

Β. ΕΠΙΤΡΕΠΕΤΑΙ ΝΑ ΕΧΟΥΝ ΜΑΖΙ ΤΟΥΣ

- Στυλό μπλε ή μαύρο ,
- μολύβια ,
- σβήστρα ,
- νερό ή αναψυκτικό.



Οι υποψήφιοι θα βγάλουν όλα όσα
δεν επιτρέπεται να έχουν μαζί
τους, έξω από την αίθουσα
εξέτασης .

Όσοι τυχόν έχουν μαζί τους
κινητά τηλέφωνα, αφού τα
απενεργοποιήσουν θα τα
παραδώσουν στους επιτηρητές στο
ισόγειο του Σχολείου και θα τα
παραλάβουν μετά το τέλος της
εξέτασης



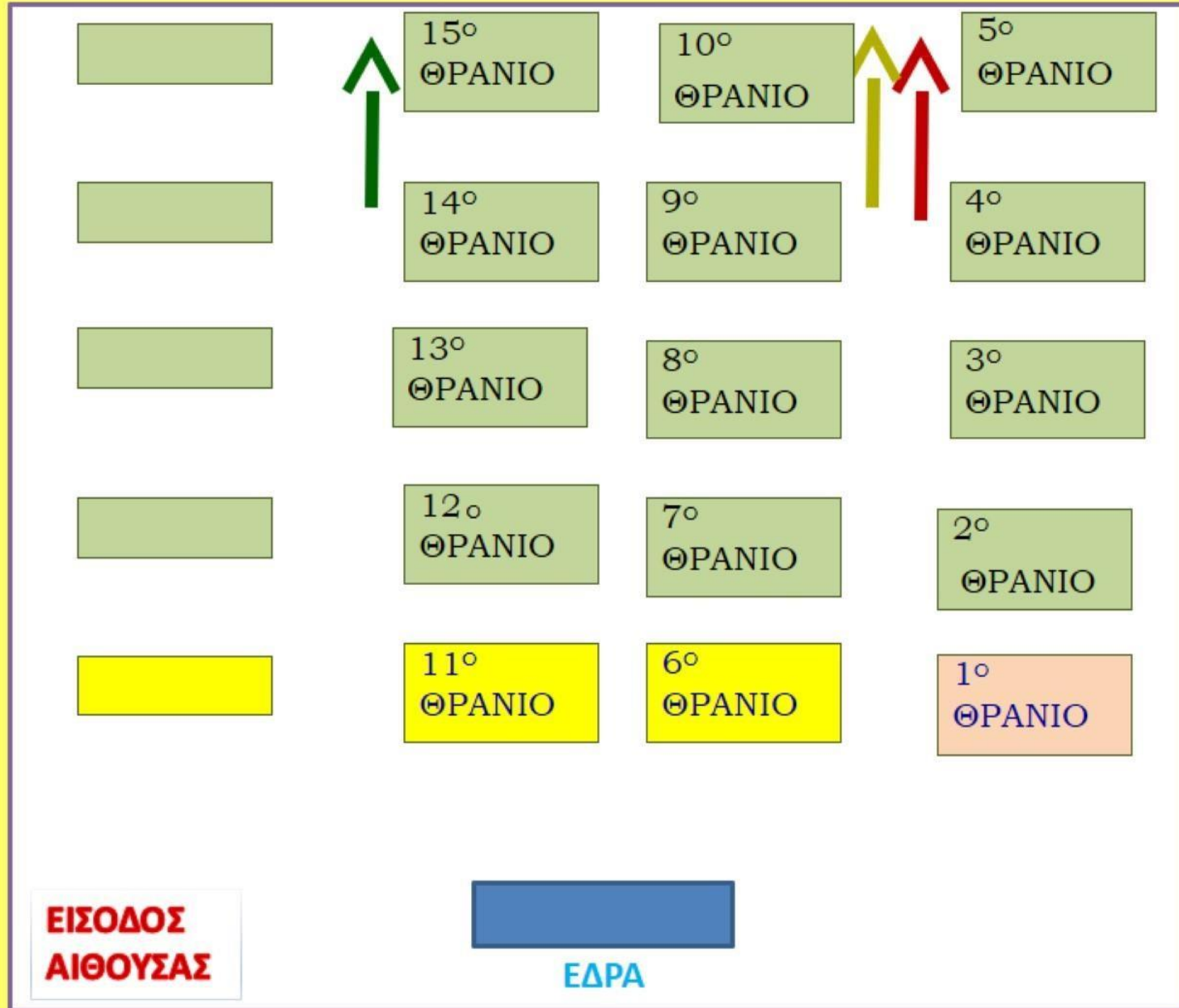
ΤΟΠΟΘΕΤΗΣΗ ΥΠΟΨΗΦΙΩΝ

• Τοποθετούν (οι επιτηρητές) τους υποψηφίους στα θρανία με απόλυτη αλφαβητική σειρά (όπως αναγράφεται στην κατάσταση - παρουσιολόγιο) ξεκινώντας από τη δεξιά σειρά των θρανίων προς την πλευρά των παραθύρων.

Προσοχή:

Η τοποθέτηση των υποψηφίων θα γίνεται κάθε ημέρα εξέτασης.

2nd High School of Chaidari



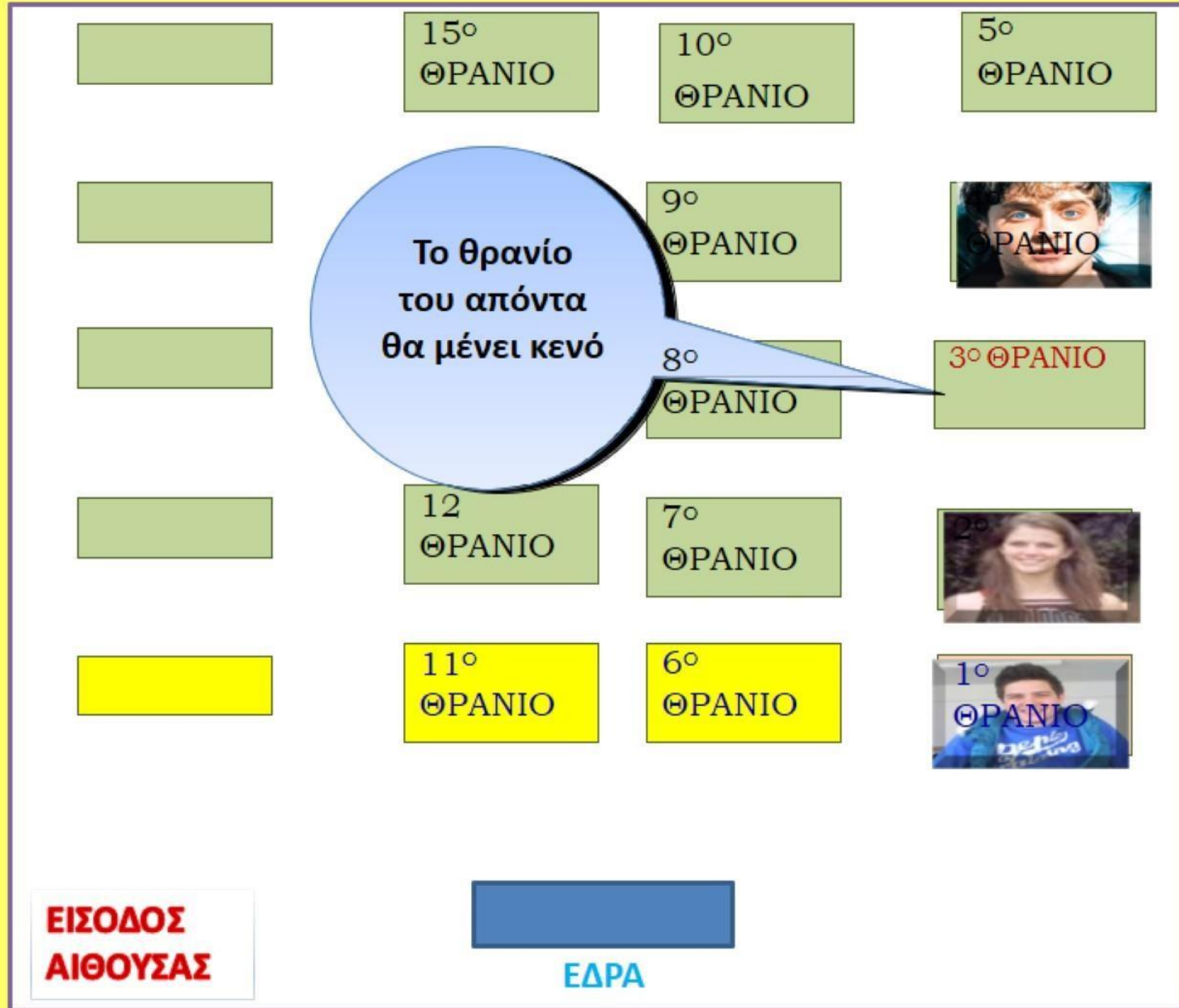
Π
Α
Ρ
Α
Θ
Υ
Ρ
Α



Το θρανίο του απόντα θα παραμείνει κενό.

Ο επιτηρητής θα αλλάζει τη θέση των μαθητών σε περίπτωση αδελφών ή συγγενών μαθητών αφού γίνει ο έλεγχος των στοιχείων και κολληθούν και καλυφθούν τα αριθμητήρια.

2nd High School of Chaidari



Π
Α
Ρ
Α
Θ
Υ
Ρ
Α



ΠΑΡΑΔΟΣΗ ΤΕΤΡΑΔΙΩΝ ΕΞΕΤΑΣΗΣ

- Θα παραδώσουν σε κάθε μαθητή από ένα τετράδιο και θα τους τονίσουν:
 - Να φυλλομετρήσουν το τετράδιο μήπως είναι ελαττωματικό ή κατεστραμμένο για να το αντικαταστήσουν.
 - Ότι κάθε υποψήφιος μπορεί να πάρει ΜΟΝΟ ένα τετράδιο και δεν μπορεί να πάρει δεύτερο.
 - **Για οποιοδήποτε πρόβλημα, απορία ή διευκρίνιση να καλείται αμέσως η Λυκειακή Επιτροπή.**



ΣΥΜΠΛΗΡΩΣΗ ΣΤΟΙΧΕΙΩΝ ΕΞΕΤΑΖΟΜΕΝΩΝ

Οι επιτηρητές ενημερώνουν και βοηθούν τους υποψηφίους για τις παρακάτω ενέργειες:

Α. ΣΤΟ ΕΞΩΦΥΛΛΟ ΓΕΛΙΑΔΙΟΥ



**Α. ΝΑ ΑΝΤΙΓΡΑΨΟΥΝ
(ΑΠΟ ΤΟ ΑΤΟΜΙΚΟ
ΤΟΥΣ ΔΕΛΤΙΟ) ΣΤΟ
ΣΤΕΛΕΧΟΣ ΚΑΙ
ΤΟ ΑΠΟΚΟΜΜΑ ,
ΜΕ ΚΕΦΑΛΑΙΑ
ΓΡΑΜΜΑΤΑ:
1. ΤΑ ΟΝΟΜΑΣΤΙΚΑ
ΤΟΥΣ ΣΤΟΙΧΕΙΑ
2. ΤΟ ΣΧΟΛΕΙΟ
ΑΠΟΦΟΙΤΗΣΗΣ
3. ΤΟΝ ΚΩΔΙΚΟ ΤΟΥΣ
ΑΡΙΘΜΟ**

Ατομικά στοιχεία υποψηφίου/ς		Ατομικά στοιχεία υποψηφίου/ς	
Επώνυμο	ΑΘΑΝΑΣΙΑΔΗΣ	Επώνυμο	
Όνομα	ΧΑΡΑΛΑΜΠΟΣ	Όνομα	
Ον. Πατέρα	ΝΙΚΟΛΑΟΣ	Μητέρα	ΘΕΟΔΩΡΑ
Ον. Πατέρα		Μητέρα	
Λύκειο Αποφοίτησης	2 ^ο ΓΕΛ ΧΑΪΔΑΡΙΟΥ		Λύκειο Αποφοίτησης
ΚΩΔΙΚΟΣ ΑΡΙΘΜΟΣ	X X X X X X X X	ΚΩΔΙΚΟΣ ΑΡΙΘΜΟΣ	

ΑΠΟΚΟΜΜΑ

ΣΤΕΛΕΧΟΣ



Οι επιτηρητές λένε
στον υποψήφιο να
γράψει
1. το εξεταζόμενο
μάθημα (και στις δύο
 πλευρές) και
2. το χαρακτηρισμό
του μαθήματος (Γ.Π.
 Προσανατολισμού,
 Επιλογής).

**Προσοχή: Πάνω από
την διακεκομμένη
 γραμμή**

2024	2024
ΓΕΝΙΚΟΥ ΛΥΚΕΙΟΥ - ΕΠΑ.Λ. (ΟΜΑΔΑ Β')	ΓΕΝΙΚΟΥ ΛΥΚΕΙΟΥ - ΕΠΑ.Λ. (ΟΜΑΔΑ Β')
ΕΞΕΤΑΖΟΜΕΝΟ ΜΑΘΗΜΑ <small>(γενικής παιδείας ή κατεύθυνσης ή επιλογής)</small> <i>Νεοελληνική Γλώσσα Γ.Π.</i>	ΕΞΕΤΑΖΟΜΕΝΟ ΜΑΘΗΜΑ <small>(γενικής παιδείας ή κατεύθυνσης ή επιλογής)</small> <i>Νεοελληνική Γλώσσα Γ.Π.</i>
ΑΡΙΘΜΟΣ ΤΕΤΡΑΔΙΟΥ	ΑΡΙΘΜΟΣ ΤΕΤΡΑΔΙΟΥ



Β. Οι επιτηρητές ελέγχουν αν ο υποψήφιος έγραψε σωστά τα στοιχεία του, κάνοντας αντιπαραβολή των στοιχείων που έγραψε, με αυτά του δελτίου εξεταζομένου.



ΕΠΙΚΟΛΛΗΣΗ ΑΡΙΘΜΗΤΗΡΙΩΝ ΠΑΡΟΝΤΩΝ

Τα αριθμητήρια βρίσκονται επισυναπτόμενα μέσα στο φάκελο. Κάθε αυτοκόλλητο αριθμητήριο αναγράφει δέκα τέσσερις (14) αριθμούς, από τους οποίους μας ενδιαφέρουν οι 4 τελευταίοι που αντιστοιχούν στον αύξοντα αριθμό των γραπτών.

0306 191012 0132




ΠΡΟΣΟΧΗ:

- Τα αυτοκόλλητα αριθμητήρια θα επικολλώνται στο εξώφυλλο των τετραδίων των υποψηφίων.
- Τα αριθμητήρια έχουν την ίδια αύξουσα σειρά με τη σειρά που κάθονται οι μαθητές στα θρανία.
- Για τον απόντα υποψήφιο αρχικά και τα τρία αυτοκόλλητα θα μένουν πάνω στην κατάσταση.



ΑΦΑΙΡΕΣΗ ΤΩΝ ΔΥΟ ΑΡΙΘΜΗΤΗΡΙΩΝ



		Γ 278 4651040 0940 So ΓΕΝ. ΛΥΚ. ΛΑΜΙΑΣ
Γ 278 4651040 0941 So ΓΕΝ. ΛΥΚ. ΛΑΜΙΑΣ	Γ 278 4651040 0941 So ΓΕΝ. ΛΥΚ. ΛΑΜΙΑΣ	Γ 278 4651040 0941 So ΓΕΝ. ΛΥΚ. ΛΑΜΙΑΣ
Γ 278 4651040 0942 So ΓΕΝ. ΛΥΚ. ΛΑΜΙΑΣ	Γ 278 4651040 0942 So ΓΕΝ. ΛΥΚ. ΛΑΜΙΑΣ	Γ 278 4651040 0942 So ΓΕΝ. ΛΥΚ. ΛΑΜΙΑΣ
Γ 278 4651040 0943 So ΓΕΝ. ΛΥΚ. ΛΑΜΙΑΣ	Γ 278 4651040 0943 So ΓΕΝ. ΛΥΚ. ΛΑΜΙΑΣ	Γ 278 4651040 0943 So ΓΕΝ. ΛΥΚ. ΛΑΜΙΑΣ
Γ 278 4651040 0944 So ΓΕΝ. ΛΥΚ. ΛΑΜΙΑΣ	Γ 278 4651040 0944 So ΓΕΝ. ΛΥΚ. ΛΑΜΙΑΣ	Γ 278 4651040 0944 So ΓΕΝ. ΛΥΚ. ΛΑΜΙΑΣ
Γ 278 4651040 0945 So ΓΕΝ. ΛΥΚ. ΛΑΜΙΑΣ	Γ 278 4651040 0945 So ΓΕΝ. ΛΥΚ. ΛΑΜΙΑΣ	Γ 278 4651040 0945 So ΓΕΝ. ΛΥΚ. ΛΑΜΙΑΣ
Γ 278 4651040 0946 So ΓΕΝ. ΛΥΚ. ΛΑΜΙΑΣ	Γ 278 4651040 0946 So ΓΕΝ. ΛΥΚ. ΛΑΜΙΑΣ	Γ 278 4651040 0946 So ΓΕΝ. ΛΥΚ. ΛΑΜΙΑΣ
Γ 278 4651040 0947 So ΓΕΝ. ΛΥΚ. ΛΑΜΙΑΣ	Γ 278 4651040 0947 So ΓΕΝ. ΛΥΚ. ΛΑΜΙΑΣ	Γ 278 4651040 0947 So ΓΕΝ. ΛΥΚ. ΛΑΜΙΑΣ
Γ 278 4651040 0948 So ΓΕΝ. ΛΥΚ. ΛΑΜΙΑΣ	Γ 278 4651040 0948 So ΓΕΝ. ΛΥΚ. ΛΑΜΙΑΣ	Γ 278 4651040 0948 So ΓΕΝ. ΛΥΚ. ΛΑΜΙΑΣ

Για τον παρόντα υποψήφιο αφαιρούμε τα δύο πρώτα αριθμητήρια.

So ΓΕΝ. ΛΥΚ. ΛΑΜΙΑΣ	So ΓΕΝ. ΛΥΚ. ΛΑΜΙΑΣ	So ΓΕΝ. ΛΥΚ. ΛΑΜΙΑΣ
Γ 278 4651040 0954 So ΓΕΝ. ΛΥΚ. ΛΑΜΙΑΣ	Γ 278 4651040 0954 So ΓΕΝ. ΛΥΚ. ΛΑΜΙΑΣ	Γ 278 4651040 0954 So ΓΕΝ. ΛΥΚ. ΛΑΜΙΑΣ
Γ 278 4651040 0955 So ΓΕΝ. ΛΥΚ. ΛΑΜΙΑΣ	Γ 278 4651040 0955 So ΓΕΝ. ΛΥΚ. ΛΑΜΙΑΣ	Γ 278 4651040 0955 So ΓΕΝ. ΛΥΚ. ΛΑΜΙΑΣ
Γ 278 4651040 0956 So ΓΕΝ. ΛΥΚ. ΛΑΜΙΑΣ	Γ 278 4651040 0956 So ΓΕΝ. ΛΥΚ. ΛΑΜΙΑΣ	Γ 278 4651040 0956 So ΓΕΝ. ΛΥΚ. ΛΑΜΙΑΣ
Γ 278 4651040 0957 So ΓΕΝ. ΛΥΚ. ΛΑΜΙΑΣ	Γ 278 4651040 0957 So ΓΕΝ. ΛΥΚ. ΛΑΜΙΑΣ	Γ 278 4651040 0957 So ΓΕΝ. ΛΥΚ. ΛΑΜΙΑΣ
Γ 278 4651040 0958 So ΓΕΝ. ΛΥΚ. ΛΑΜΙΑΣ	Γ 278 4651040 0958 So ΓΕΝ. ΛΥΚ. ΛΑΜΙΑΣ	Γ 278 4651040 0958 So ΓΕΝ. ΛΥΚ. ΛΑΜΙΑΣ
Γ 278 4651040 0959 So ΓΕΝ. ΛΥΚ. ΛΑΜΙΑΣ	Γ 278 4651040 0959 So ΓΕΝ. ΛΥΚ. ΛΑΜΙΑΣ	Γ 278 4651040 0959 So ΓΕΝ. ΛΥΚ. ΛΑΜΙΑΣ
Γ 278 4651040 0960 So ΓΕΝ. ΛΥΚ. ΛΑΜΙΑΣ	Γ 278 4651040 0960 So ΓΕΝ. ΛΥΚ. ΛΑΜΙΑΣ	Γ 278 4651040 0960 So ΓΕΝ. ΛΥΚ. ΛΑΜΙΑΣ



Τοποθετούμε
τα
αριθμητήρια
στο σέλεχος
και στο
απόκομμα
(εξώφυλλο)

2024	2024
ΓΕΝΙΚΟΥ ΛΥΚΕΙΟΥ - ΕΠΑ.Λ. (ΟΜΑΔΑ Β΄)	ΓΕΝΙΚΟΥ ΛΥΚΕΙΟΥ - ΕΠΑ.Λ. (ΟΜΑΔΑ Β΄)
ΕΞΕΤΑΖΟΜΕΝΟ ΜΑΘΗΜΑ (γενικής παιδείας ή κατεύθυνσης ή επιλογής)	ΕΞΕΤΑΖΟΜΕΝΟ ΜΑΘΗΜΑ (γενικής παιδείας ή κατεύθυνσης ή επιλογής)
ΑΡΙΘΜΟΣ ΤΕΤΡΑΔΙΟΥ Γ - 326 1951267 1024	ΑΡΙΘΜΟΣ ΤΕΤΡΑΔΙΟΥ Γ - 326 1951267 1024

2nd High School of Chaidari



Με το αδιαφανές αυτοκόλλητο καλύπτουμε με προσοχή τα δύο αριθμητήρια. Κατά την επικόλληση του αδιαφανούς αυτοκόλλητου δίνεται ιδιαίτερη προσοχή και τοποθετείται κατά τέτοιο τρόπο ώστε το μέρος που έχει την κόλλα να επικάθεται πάνω στην οικεία γραμμοσκίαση.

2024	2024
ΓΕΝΙΚΟΥ ΛΥΚΕΙΟΥ - ΕΠΑ.Λ. (ΟΜΑΔΑ Β΄)	ΓΕΝΙΚΟΥ ΛΥΚΕΙΟΥ - ΕΠΑ.Λ. (ΟΜΑΔΑ Β΄)
ΕΞΕΤΑΖΟΜΕΝΟ ΜΑΘΗΜΑ (γενικής παιδείας ή κατεύθυνσης ή επιλογής)	ΕΞΕΤΑΖΟΜΕΝΟ ΜΑΘΗΜΑ (γενικής παιδείας ή κατεύθυνσης ή επιλογής)



ΠΡΟΣΟΧΗ

Αν γίνει κάποιο λάθος π.χ.

- στα αριθμητήρια,
- στα ονομαστικά στοιχεία του υποψηφίου,
- στην επικόλληση αριθμητηρίων ή αδιαφανών αυτοκόλλητων κ.τ.λ.

ειδοποιήστε αμέσως τη Λυκειακή Επιτροπή αποφεύγοντας οποιαδήποτε άλλη κίνηση η οποία μπορεί να δημιουργήσει σοβαρά προβλήματα.

2nd High School of Chaidari

ΠΕΙΘΑΡΧΙΑ ΕΞΕΤΑΖΟΜΕΝΩΝ



Οι επιτηρητές, πριν από την έναρξη της εξέτασης, τονίζουν στους υποψηφίους τα εξής:

1. Υποψήφιος που:
 - **φέρει** μαζί του στην αίθουσα στην οποία εξετάζεται κινητό τηλέφωνο
 - **αντιγράφει** κατά τη διάρκεια της εξέτασης από βιβλίο ή κόλλα άλλου εξεταζόμενου
 - **θορυβεί** και δε συμμορφώνεται με τις υποδείξεις των επιτηρητών

απομακρύνεται

από την αίθουσα εξέτασης με αιτιολογημένη απόφαση της Λυκειακής Επιτροπής και το γραπτό βαθμολογείται με το βαθμό μηδέν (0).



2. Να διαβάσουν προσεκτικά τις οδηγίες (τελευταία σελίδα)
3. Να μη χρησιμοποιούν blanco για το σβήσιμο.
4. Δεν μπορούν να γράφουν πράγματα άσχετα με το εξεταζόμενο αντικείμενο
5. Στην 1η σελίδα του τετραδίου στο επάνω μέρος γράφουν το εξεταζόμενο μάθημα και την ημερομηνία όπως αυτά αναγράφονται στο πάνω μέρος της πρώτης σελίδας των θεμάτων
6. Μπορούν να χρησιμοποιήσουν ως πρόχειρο τα αμέσως προηγούμενα φύλλα πριν από το millimetre, στο τέλος του τετραδίου, αναγράφοντας την ένδειξη ΠΡΟΧΕΙΡΟ σε όσες σελίδες χρησιμοποιήσουν, οι οποίες δεν βαθμολογούνται σε καμία περίπτωση.



ΔΙΑΝΟΜΗ ΘΕΜΑΤΩΝ

ΑΠΟΥΣΙΟΛΟΓΙΑ ΑΠΟΝΤΩΝ





Β. ΔΙΑΝΟΜΗ ΘΕΜΑΤΩΝ

1. Μόλις μοιράσουν (οι επιτηρητές) τα θέματα στους μαθητές θα τους **τονίσουν τα εξής:**

- να γράφουν μόνο με μπλε ή μόνο με μαύρο στυλό διαρκείας.
- Να ελέγξουν αν έχουν πάρει όλες τις σελίδες, που πρέπει να είναι διαφορετικές μεταξύ τους.
- αν είναι όλες ευανάγνωστες.
- αν τα θέματα αντιστοιχούν, σύμφωνα με το πρόγραμμα, στο μάθημα της ημέρας και στην κατεύθυνσή τους όταν πρόκειται για μάθημα προσανατολισμού



- Να διαβάσουν προσεκτικά τις οδηγίες (τελευταία σελίδα θεμάτων)
- Δεν χρησιμοποιούν blanco για το σβήσιμο.
- Στην 1^η σελίδα του τετραδίου στο επάνω μέρος γράφουν το εξεταζόμενο μάθημα και την ημερομηνία όπως αυτά αναγράφονται **στο πάνω** μέρος της 1^{ης} σελίδας των θεμάτων.



2. Θα γράψουν (οι επιτηρητές) στον πίνακα την ώρα έναρξης, δυνατής αποχώρησης, λήξης και κάθε άλλη παρατήρηση που θα ανακοινώνει η Λυκειακή επιτροπή.

3. Δεν επιτρέπουν την είσοδο σε κανένα μαθητή μετά τη διανομή των θεμάτων. Ειδοποιείται αμέσως η επιτροπή.



4. Οι επιτηρητές απαγορεύεται να παρέχουν:

- οποιαδήποτε διευκρίνιση,
- πληροφορία ή επεξήγηση στους εξεταζόμενους εκτός των οδηγιών, διευκρινίσεων ή πληροφοριών που διαβιβάζονται σε αυτούς από την Κεντρική Επιτροπή Εξετάσεων διά των Λυκειακών Επιτροπών, τις οποίες διανέμουν ή ανακοινώνουν στους εξεταζόμενους χωρίς να προβαίνουν σε δικές τους διευκρινίσεις.

2nd High School of Chaidari

ΑΠΟΝΤΕΣ ΥΠΟΨΗΦΙΟΙ



Οι παρακάτω ενέργειες θα γίνουν μετά την οριστικοποίηση των απόντων (μετά τη διανομή των θεμάτων).

παρόντας	Γ 27B 4651040 0941 So ΓΕΝ. ΑΥΚ. ΛΑΜΙΑΣ	Γ 27B 4651040 0941 So ΓΕΝ. ΑΥΚ. ΛΑΜΙΑΣ	Γ 27B 4651040 0940 So ΓΕΝ. ΑΥΚ. ΛΑΜΙΑΣ
απόντας	Γ 27B 4651040 0943 So ΓΕΝ. ΑΥΚ. ΛΑΜΙΑΣ	Γ 27B 4651040 0943 So ΓΕΝ. ΑΥΚ. ΛΑΜΙΑΣ	Γ 27B 4651040 0941 So ΓΕΝ. ΑΥΚ. ΛΑΜΙΑΣ
παρόντας	Γ 27B 4651040 0944 So ΓΕΝ. ΑΥΚ. ΛΑΜΙΑΣ	Γ 27B 4651040 0944 So ΓΕΝ. ΑΥΚ. ΛΑΜΙΑΣ	Γ 27B 4651040 0942 So ΓΕΝ. ΑΥΚ. ΛΑΜΙΑΣ
	Γ 27B 4651040 0945 So ΓΕΝ. ΑΥΚ. ΛΑΜΙΑΣ	Γ 27B 4651040 0945 So ΓΕΝ. ΑΥΚ. ΛΑΜΙΑΣ	Γ 27B 4651040 0943 So ΓΕΝ. ΑΥΚ. ΛΑΜΙΑΣ
	Γ 27B 4651040 0946 So ΓΕΝ. ΑΥΚ. ΛΑΜΙΑΣ	Γ 27B 4651040 0946 So ΓΕΝ. ΑΥΚ. ΛΑΜΙΑΣ	Γ 27B 4651040 0944 So ΓΕΝ. ΑΥΚ. ΛΑΜΙΑΣ
	Γ 27B 4651040 0947 So ΓΕΝ. ΑΥΚ. ΛΑΜΙΑΣ	Γ 27B 4651040 0947 So ΓΕΝ. ΑΥΚ. ΛΑΜΙΑΣ	Γ 27B 4651040 0945 So ΓΕΝ. ΑΥΚ. ΛΑΜΙΑΣ
	Γ 27B 4651040 0948 So ΓΕΝ. ΑΥΚ. ΛΑΜΙΑΣ	Γ 27B 4651040 0948 So ΓΕΝ. ΑΥΚ. ΛΑΜΙΑΣ	Γ 27B 4651040 0946 So ΓΕΝ. ΑΥΚ. ΛΑΜΙΑΣ
	Γ 27B 4651040 0949 So ΓΕΝ. ΑΥΚ. ΛΑΜΙΑΣ	Γ 27B 4651040 0949 So ΓΕΝ. ΑΥΚ. ΛΑΜΙΑΣ	Γ 27B 4651040 0947 So ΓΕΝ. ΑΥΚ. ΛΑΜΙΑΣ
	Γ 27B 4651040 0950 So ΓΕΝ. ΑΥΚ. ΛΑΜΙΑΣ	Γ 27B 4651040 0950 So ΓΕΝ. ΑΥΚ. ΛΑΜΙΑΣ	Γ 27B 4651040 0948 So ΓΕΝ. ΑΥΚ. ΛΑΜΙΑΣ
	Γ 27B 4651040 0951 So ΓΕΝ. ΑΥΚ. ΛΑΜΙΑΣ	Γ 27B 4651040 0951 So ΓΕΝ. ΑΥΚ. ΛΑΜΙΑΣ	Γ 27B 4651040 0949 So ΓΕΝ. ΑΥΚ. ΛΑΜΙΑΣ
	Γ 27B 4651040 0952 So ΓΕΝ. ΑΥΚ. ΛΑΜΙΑΣ	Γ 27B 4651040 0952 So ΓΕΝ. ΑΥΚ. ΛΑΜΙΑΣ	Γ 27B 4651040 0950 So ΓΕΝ. ΑΥΚ. ΛΑΜΙΑΣ
	Γ 27B 4651040 0953 So ΓΕΝ. ΑΥΚ. ΛΑΜΙΑΣ	Γ 27B 4651040 0953 So ΓΕΝ. ΑΥΚ. ΛΑΜΙΑΣ	Γ 27B 4651040 0951 So ΓΕΝ. ΑΥΚ. ΛΑΜΙΑΣ
	Γ 27B 4651040 0954 So ΓΕΝ. ΑΥΚ. ΛΑΜΙΑΣ	Γ 27B 4651040 0954 So ΓΕΝ. ΑΥΚ. ΛΑΜΙΑΣ	Γ 27B 4651040 0952 So ΓΕΝ. ΑΥΚ. ΛΑΜΙΑΣ
	Γ 27B 4651040 0955 So ΓΕΝ. ΑΥΚ. ΛΑΜΙΑΣ	Γ 27B 4651040 0955 So ΓΕΝ. ΑΥΚ. ΛΑΜΙΑΣ	Γ 27B 4651040 0953 So ΓΕΝ. ΑΥΚ. ΛΑΜΙΑΣ
	Γ 27B 4651040 0956 So ΓΕΝ. ΑΥΚ. ΛΑΜΙΑΣ	Γ 27B 4651040 0956 So ΓΕΝ. ΑΥΚ. ΛΑΜΙΑΣ	Γ 27B 4651040 0954 So ΓΕΝ. ΑΥΚ. ΛΑΜΙΑΣ
	Γ 27B 4651040 0957 So ΓΕΝ. ΑΥΚ. ΛΑΜΙΑΣ	Γ 27B 4651040 0957 So ΓΕΝ. ΑΥΚ. ΛΑΜΙΑΣ	Γ 27B 4651040 0955 So ΓΕΝ. ΑΥΚ. ΛΑΜΙΑΣ
	Γ 27B 4651040 0958 So ΓΕΝ. ΑΥΚ. ΛΑΜΙΑΣ	Γ 27B 4651040 0958 So ΓΕΝ. ΑΥΚ. ΛΑΜΙΑΣ	Γ 27B 4651040 0956 So ΓΕΝ. ΑΥΚ. ΛΑΜΙΑΣ
	Γ 27B 4651040 0959 So ΓΕΝ. ΑΥΚ. ΛΑΜΙΑΣ	Γ 27B 4651040 0959 So ΓΕΝ. ΑΥΚ. ΛΑΜΙΑΣ	Γ 27B 4651040 0957 So ΓΕΝ. ΑΥΚ. ΛΑΜΙΑΣ
	Γ 27B 4651040 0960 So ΓΕΝ. ΑΥΚ. ΛΑΜΙΑΣ	Γ 27B 4651040 0960 So ΓΕΝ. ΑΥΚ. ΛΑΜΙΑΣ	Γ 27B 4651040 0958 So ΓΕΝ. ΑΥΚ. ΛΑΜΙΑΣ

Τα αριθμητήρια **των απόντων** μένουν στη θέση τους.
Π.χ. αν μεταξύ δύο υποψηφίων υπάρχει ένας απόντας, στη γραμμή που αντιστοιχεί στον απόντα αυτόν θα παραμείνουν αρχικά και τα τρία αριθμητήρια.




ΕΠΙΚΟΛΛΗΣΗ ΑΡΙΘΜΗΤΗΡΙΩΝ ΑΠΟΝΤΩΝ

Το θρανίο του απόντα θα είναι κενό, και τα αριθμητήρια (3 αυτοκόλλητα) θα είναι κανονικά στη σειρά, ανάμεσα στους δύο παρόντες (ή και δύο συνεχόμενα αριθμητήρια αν έχουμε δύο απόντες συνεχόμενους στην κατάσταση).

Όταν αρχίσει η εξέταση θα κάνουν (οι επιτηρητές) τα εξής:



1. Στο **εσώφυλλο** και στην πλευρά του αποκόμματος (**αριστερά**), οι επιτηρητές γράφουν στο απόκομμα τα στοιχεία και τον **κωδικό** του απόντα υποψηφίου.





Στο εξώφυλλο στο
πάνω δεξιό μέρος
γράφουν το
εξεταζόμενο
μάθημα

2024	2024
ΓΕΝΙΚΟΥ ΛΥΚΕΙΟΥ - ΕΠΑ.Λ. (ΟΜΑΔΑ Β')	ΓΕΝΙΚΟΥ ΛΥΚΕΙΟΥ - ΕΠΑ.Λ. (ΟΜΑΔΑ Β')
ΕΞΕΤΑΖΟΜΕΝΟ ΜΑΘΗΜΑ <small>(γενικής παιδείας ή επαγγελματικής ή τεχνικής)</small>	ΕΞΕΤΑΖΟΜΕΝΟ ΜΑΘΗΜΑ <small>(γενικής παιδείας ή επαγγελματικής ή τεχνικής)</small> <i>ΜΕΣΟΓΕΩΓΡΑΦΙΑ - ΓΕΩ. ΠΡΑΚΤΙΚΗ</i>
	ΑΡΙΘΜΟΣ ΤΕΤΡΑΔΙΟΥ <input type="text"/>
(ΑΡ. ΦΥΛΛΩΝ 16)	

1



4. Επικολλούν το αυτοκόλλητο αριθμητήριο στο δεξιό μέρος του τετραδίου στην αντίστοιχη θέση

2024	2024
ΓΕΝΙΚΟΥ ΛΥΚΕΙΟΥ - ΕΠΑ.Λ. (ΟΜΑΔΑ Β')	ΓΕΝΙΚΟΥ ΛΥΚΕΙΟΥ - ΕΠΑ.Λ. (ΟΜΑΔΑ Β')
ΕΞΕΤΑΖΟΜΕΝΟ ΜΑΘΗΜΑ <small>(γενικής παιδείας ή επαγγελματικής ή τεχνικής)</small>	ΕΞΕΤΑΖΟΜΕΝΟ ΜΑΘΗΜΑ <small>(γενικής παιδείας ή επαγγελματικής ή τεχνικής)</small> <i>ΜΑΘΗΜΑΤΙΚΑ... ΠΡΩ. ΒΑΘΜΙΑ</i>
ΑΡΙΘΜΟΣ ΤΕΤΡΑΔΙΟΥ	ΑΡΙΘΜΟΣ ΤΕΤΡΑΔΙΟΥ
(ΑΡ. ΦΥΛΛΩΝ 16)	

1



**ΚΑΤΑ ΤΗ ΔΙΑΡΚΕΙΑ
ΤΗΣ ΕΞΕΤΑΣΗΣ**





Οι επιτηρητές απαγορεύεται να φέρουν μαζί τους κινητό τηλέφωνο και οφείλουν να φέρονται στην αίθουσα κατά τρόπο που να μη δημιουργεί πρόβλημα στους εξεταζόμενους αλλά ούτε και να τους παρέχουν δυνατότητα αντιγραφής ή συνεργασίας.

Κατά τη διάρκεια της εξέτασης απαγορεύεται να συζητούν μεταξύ τους, να διαβάζουν τα θέματα και να προσπαθούν να δώσουν απαντήσεις σε αυτά.



Κατά τη διάρκεια της εξέτασης δεν επιτρέπεται στους εξεταζόμενους να βγουν από την αίθουσα εκτός από εξαιρετικές περιπτώσεις. Στην περίπτωση αυτή καλείται ο εφεδρικός επιτηρητής, ο οποίος συνοδεύει τον εξεταζόμενο έξω από την αίθουσα, **ελέγχοντας τους χώρους που αυτός επισκέπτεται** για την αποφυγή περίπτωσης δολίευσης των εξετάσεων.

Σε καμιά περίπτωση δεν επιτρέπεται ο συνοδός να είναι καθηγητής του ίδιου Λυκείου που μετέχει με οποιαδήποτε ιδιότητα στη Λυκειακή Επιτροπή.

Αν κατά τη διάρκεια της εξέτασης ασθενήσει υποψήφιος ειδοποιείται αμέσως η επιτροπή.



**ΠΑΡΑΛΑΒΗ
ΤΕΤΡΑΔΙΩΝ
ΥΠΟΨΗΦΙΩΝ**



ΠΑΡΑΛΑΒΗ ΤΕΤΡΑΔΙΩΝ ΥΠΟΨΗΦΙΩΝ

1) Οι υποψήφιοι παραδίδουν τα γραπτά τους στους επιτηρητές:

i. Μετά τη λήξη του δυνατού χρόνου αποχώρησης

ii. Με τη λήξη του χρόνου εξέτασης. Στην περίπτωση αυτή οι επιτηρητές λένε στους εξεταζόμενους να κλείσουν τα τετράδιά τους και τους καλούν έναν – έναν να τα παραδώσουν.



Οι επιτηρητές κατά την παραλαβή των δοκιμίων:

1.είναι υπεύθυνοι για τον έλεγχο των ατομικών στοιχείων των μαθητών.

2.τα εξετάζουν με ιδιαίτερη προσοχή για τυχόν σημείωση ονομαστικών ή άλλων διακριτικών στοιχείων που μπορούν να αποκαλύψουν την ταυτότητα του εξεταζομένου. *(Σε περίπτωση εύρεσης τέτοιων στοιχείων ειδοποιείται αμέσως η επιτροπή).*

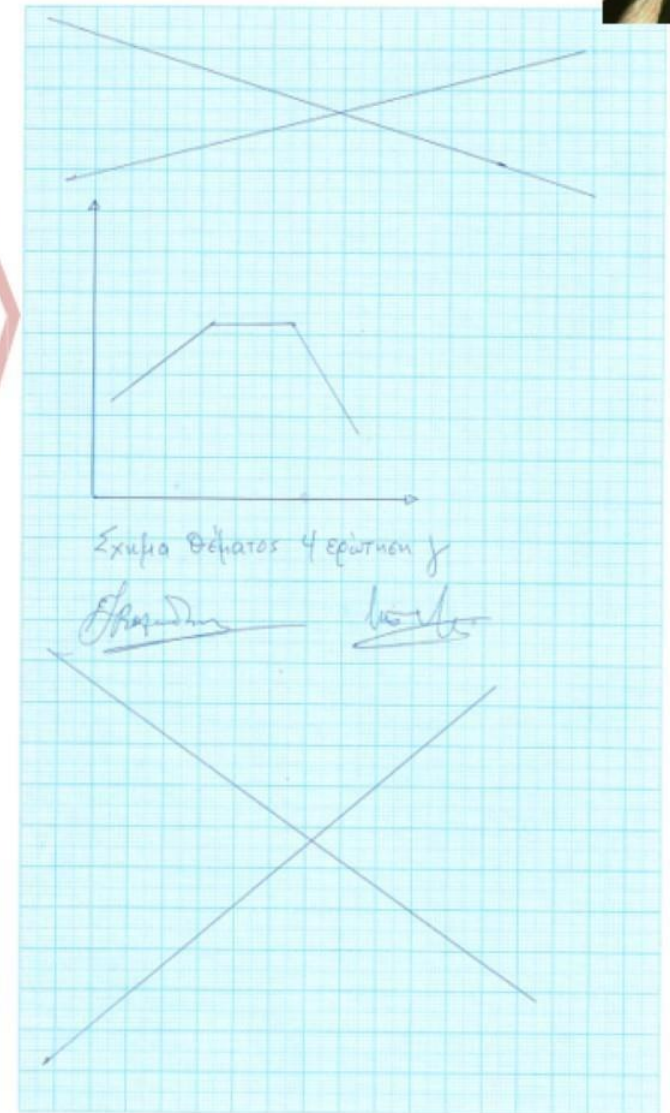


2) Οι επιτηρητές:

- διαγράφουν χιαστί τα κενά διαστήματα στο γραπτό,
- θέτουν την υπογραφή τους στο τέλος του κειμένου των απαντήσεων που υποδεικνύεται από τον εξεταζόμενο και
- διαγράφουν χιαστί τον κενό χώρο κάτω από την υπογραφή τους, καθώς και αυτόν της επόμενης λευκής σελίδας.




α) Στην περίπτωση που έχει ζητηθεί σε κάποιο θέμα π.χ. στο Θέμα 4γ να γίνει **σχήμα** ή πίνακας στο millimetre χαρτί, τότε πάμε στη σελίδα αυτή, εξετάζουμε αν ο υποψήφιος έχει γράψει πάνω ή κάτω από το σχήμα σε ποια ερώτηση αντιστοιχεί αυτό, και κάτω από το σχήμα ή τα σχήματα, **υπογράφουν και οι δύο επιτηρητές** και βάζουμε **X** στα κενά διαστήματα.





β) Στην ίδια περίπτωση **(που ζητείται σχήμα)**, αν ο υποψήφιος δεν απαντήσει στο χαρτί millimetre (αν και έχει ζητηθεί) τραβάμε στο πάνω μέρος της σελίδας του millimetre μια γραμμή και από κάτω **υπογράφουν και οι δύο επιτηρητές και μετά πάλι X.**





γ) Στη περίπτωση που **δεν ζητείται απάντηση**, στο χαρτί millimetre, **δεν γράφουμε** τίποτα σε αυτό.



3) Παρουσία του εξεταζόμενου οι επιτηρητές καλύπτουν με το αδιαφανές αυτοκόλλητο τα στοιχεία του υποψηφίου. Κατά την επικόλληση του αδιαφανούς αυτοκόλλητου δίνεται ιδιαίτερη προσοχή και τοποθετείται κατά τέτοιο τρόπο, ώστε το μέρος που έχει την κόλλα να επικάθεται πάνω στην οικεία γραμμοσκίαση.

Εφιστάται ιδιαίτερα η προσοχή στο σημείο αυτό, γιατί αν το τμήμα που έχει την κόλλα επικολληθεί πάνω στα ατομικά στοιχεία, δημιουργείται κατά την αποκόλληση πρόβλημα αναγνώρισης της ταυτότητας του γραπτού. Και αυτό γιατί δεν αποκαλύπτονται τα στοιχεία και αν επιχειρηθεί η αποκόλληση του τμήματος που έχει κόλλα, καταστρέφονται τα στοιχεία που έχει επικαλύψει.

	A1	A2	A3	A4	A5	A
Β' βαθμ/τής	B1	B2	B3	B4	B5	B
κωδικός	Γ1	Γ2	Γ3	Γ4	Γ5	Γ
	Δ1	Δ2	Δ3	Δ4	Δ5	Δ
υπογραφή	ολογράφως					Σημείο

Α'	A1	A2	A3	A4	A5	A
βαθμ/τής	B1	B2	B3	B4	B5	B
κωδικός	Γ1	Γ2	Γ3	Γ4	Γ5	Γ
	Δ1	Δ2	Δ3	Δ4	Δ5	Δ
υπογραφή	ολογράφως					Σημείο

Β'	A1	A2	A3	A4	A5	A
βαθμ/τής	B1	B2	B3	B4	B5	B
κωδικός	Γ1	Γ2	Γ3	Γ4	Γ5	Γ
	Δ1	Δ2	Δ3	Δ4	Δ5	Δ
υπογραφή	ολογράφως					Σημείο

Β'	A1	A2	A3	A4	A5	A
βαθμ/τής	B1	B2	B3	B4	B5	B
κωδικός	Γ1	Γ2	Γ3	Γ4	Γ5	Γ
	Δ1	Δ2	Δ3	Δ4	Δ5	Δ
υπογραφή	ολογράφως					Σημείο

Γ'	A1	A2	A3	A4	A5	A
βαθμ/τής	B1	B2	B3	B4	B5	B
κωδικός	Γ1	Γ2	Γ3	Γ4	Γ5	Γ
	Δ1	Δ2	Δ3	Δ4	Δ5	Δ
υπογραφή	ολογράφως					Σημείο

Γ'	A1	A2	A3	A4	A5	A
βαθμ/τής	B1	B2	B3	B4	B5	B
κωδικός	Γ1	Γ2	Γ3	Γ4	Γ5	Γ
	Δ1	Δ2	Δ3	Δ4	Δ5	Δ
υπογραφή	ολογράφως					Σημείο



4) Οι επιτηρητές ελέγχουν ότι όλοι οι παρόντες υποψήφιοι παρέδωσαν τα τετράδιά τους, και μεταφέρουν στην επιτροπή το φάκελο με τα γραπτά των μαθητών, τα παραδίδουν και υπογράφουν το πρωτόκολλο παράδοσης των τετραδίων.



Καλή Δύναμη

Καλό Καλοκαίρι

ΤΕΛΟΣ

ΜΑΪΟΣ 2024

Αθανασιάδης Χαράλαμπος --- Μαθηματικός